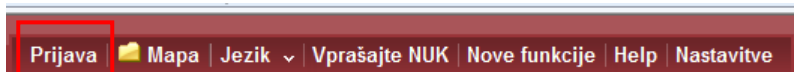


Navodila za izposajo elektronskih knjig

Za izposajo in branje digitalno zaščitene e-knjig, ki so na voljo v [mEga iskalniku](#), potrebujemo:

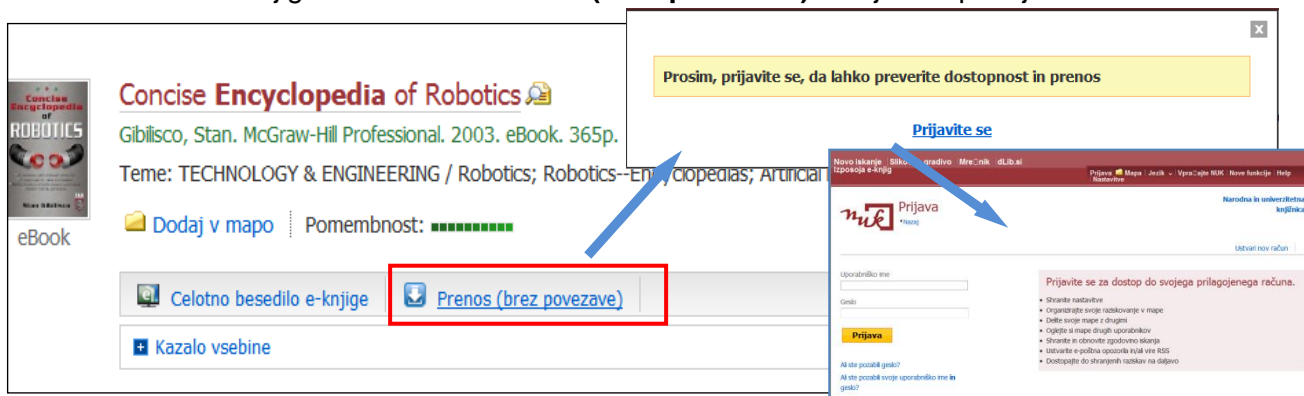
1. Adobe ID (tj. uporabniško ime in geslo), ki omogoča avtorizacijo različnih naprav in programov namenjenih branju in izposaji e-knjig. Izposoja namreč poteka preko Adobovega strežnika. Ustvarimo ga na spletnem mestu https://www.adobe.com/cfusion/membership/index.cfm?nf=1&nl=1&loc=en_us.
2. Osebni račun v mEga iskalniku (Prijava) ali na EBSCOHostu*.



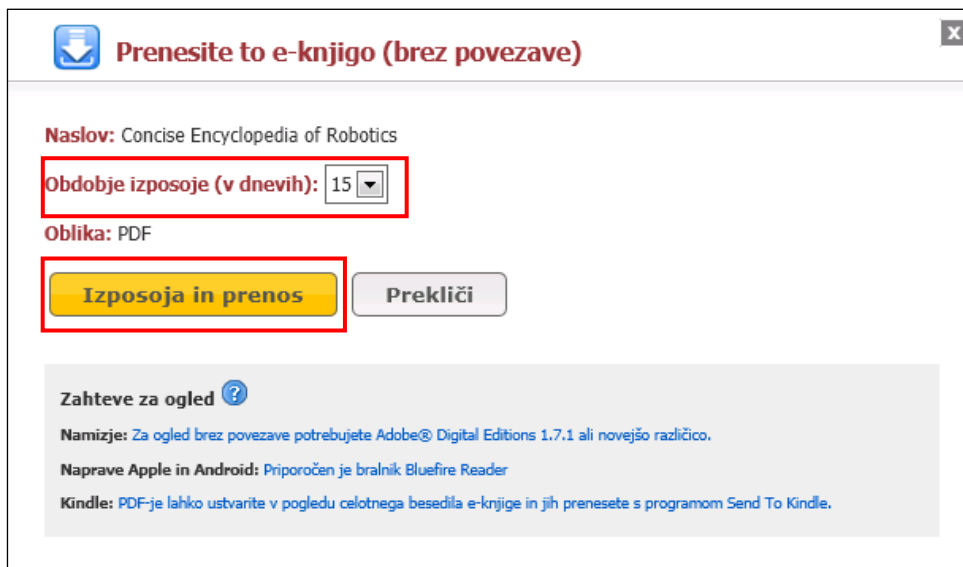
3. Brezplačen program Adobe Digital Editions, verzijo 1.7.1 ali višjo, ki je dostopen na <http://www.adobe.com/products/digitaleditions>. Program omogoča izposajo in branje elektronskih knjig na osebem ali prenosnem računalniku, preko njega pa jih lahko prenesemo tudi na nekatere druge naprave. Po namestitvi nas program pozove, da ga avtoriziramo z Adobe ID.

Koraki za izposajo e-knjig preko Adobe Digital Editions

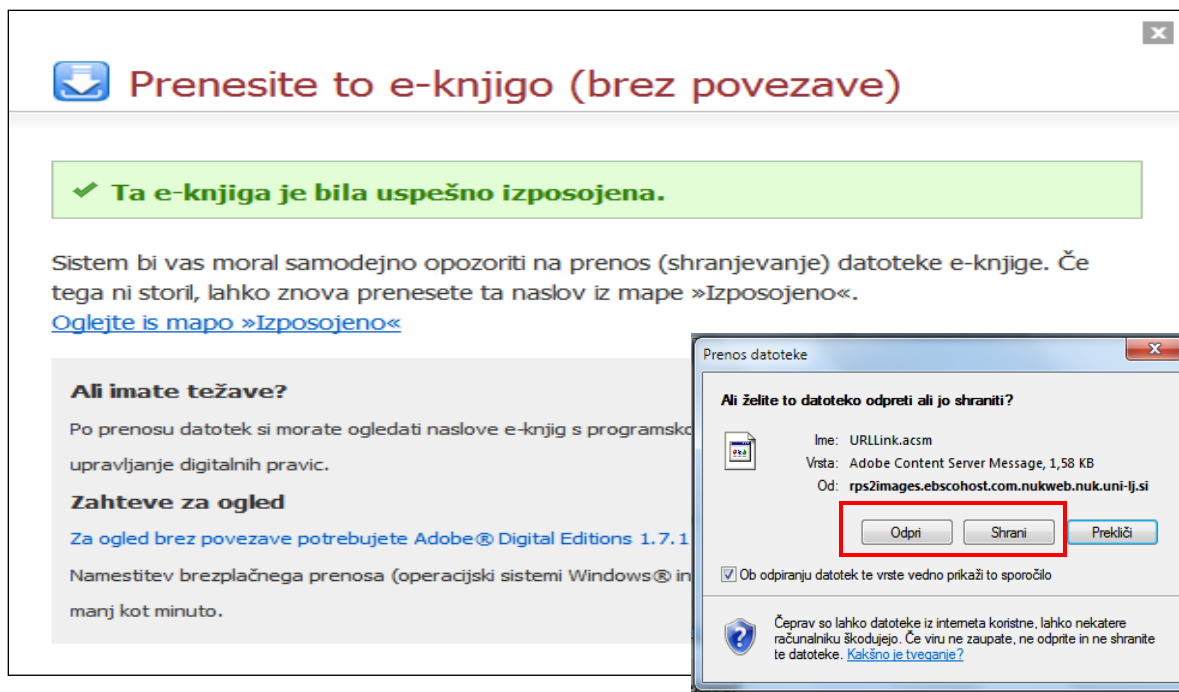
1. Poiščemo elektronsko knjigo in kliknemo **Prenos (brez povezave)** za njeno izposajo.



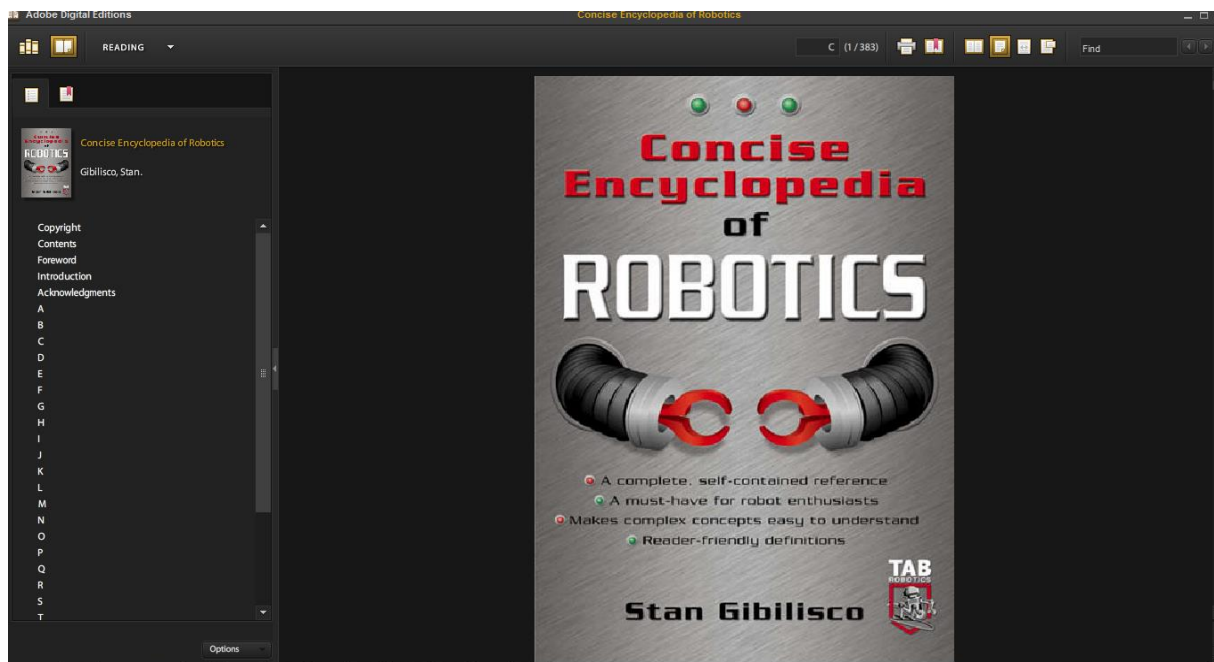
2. Izberemo **Obdobje izposoje**** na spustnem seznamu in kliknemo gumb **Izposoja in prenos**.



3. Izberemo možnosti **Odpri** oz. **Shrani** na pojavnem oknu.



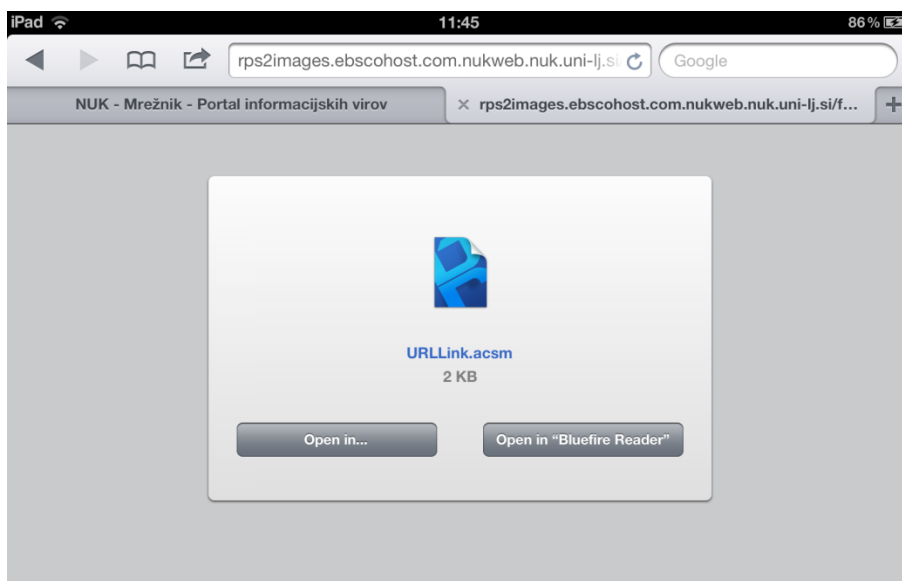
4. V primeru, da smo izbrali možnost **Odpri**, se odpre program Adobe Digital Editions. Če smo izbrali možnost **Shrani**, se knjiga shrani na računalnik in jo lahko odpremo kasneje.



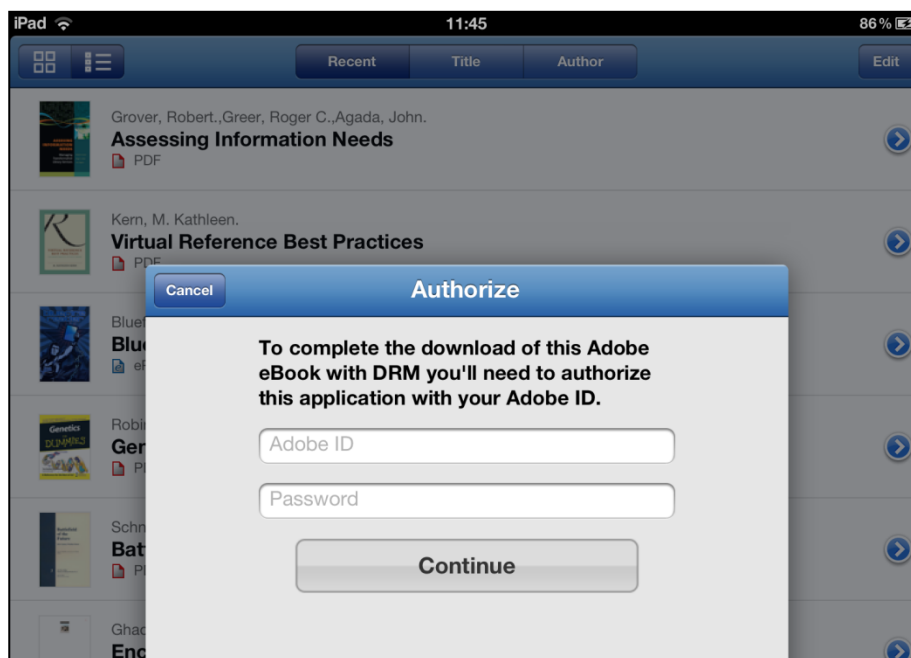
Preko Adobe Digital Editions pa lahko prenesemo, podobno kot pri prenosih datotek na zunanje pomnilniške medije, e-knjige tudi na različne bralnike kot na primer: Nook, Sony, itn. in tablične računalnike Kindle Fire itn.

Neposredna izposoja e-knjig na prenosne naprave z operacijskim sistemom iOS in Android

Na tablične računalnike in telefone z operacijskima sistemoma iOS in Android, pa si lahko e-knjige izposodimo neposredno preko vgrajenih brskalnikov. Potek izposoje je povsem enak kot v prej omenjenih prvih treh korakih, le da tu izposoje opravimo namesto preko Adobe Digital Editions, preko brezplačnega programa Bluefire Reader***, **Slika 1**, ki ga pred prvo izposajo avtoriziramo z Adobe ID **Slika 2**. Program moramo imeti predhodno nameščen na napravi.



Slika 1 (primer iPada)



Slika 2 (primer iPada)

Rezervacija izposojenih e-knjig

V zelo redkih primerih je določena e-knjiga lahko že izposojena. V takšnih primerih jo lahko rezerviramo. Vnesemo e-poštni naslov in kliknemo gumb **Rezerviraj**. Ko bo knjiga spet na voljo, bomo o tem obveščeni po elektronski pošti, na naslov, ki smo ga navedli.

Žal je ta e-knjiga v uporabi:

Rezerviraj

Vnesite e-poštni naslov, na katerega želite prejemati obvestila o rezervacijah.

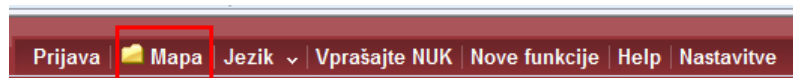
Vnesite veljaven e-poštni naslov.

 Vedno uporabi ta e-poštni naslov:

Čakalna vrsta rezervacij:
Trenutno je v čakalni vrsti za rezervacijo te e-knjige 0 drugih uporabnikov.

Rezerviraj Prekliči

Seznam izposojenih in rezerviranih e-knjig lahko preverimo po predhodni prijavi v **Mapi** osebnega računa.



Katere naprave so podprte?

Branje e-knjig je možno na številnih napravah, ki podpirajo Adobovo digitalno zaščito e-knjig, med drugim tudi na:

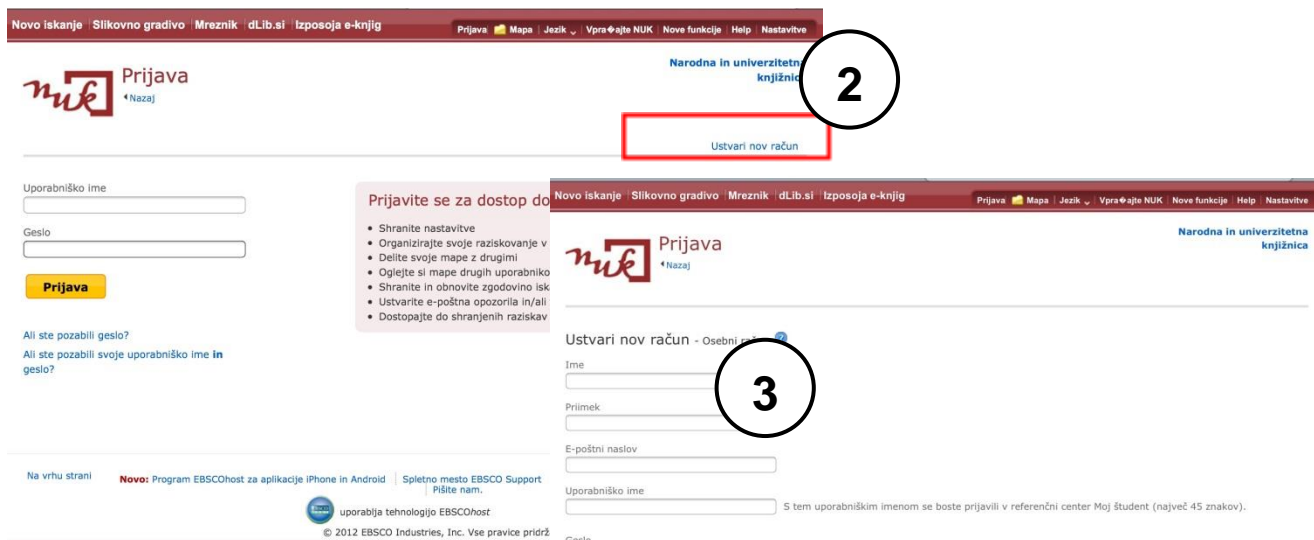
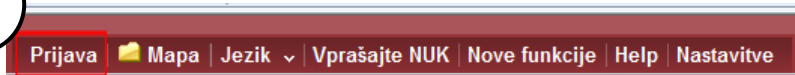
- Barnes & Noble NOOK;
- iPad, iPhone, iPod touch (potrebna namestitvev in avtorizacija programa [Bluefire Reader](#));
- Samsung (Galaxy Tab 10.1 in 8.9, E-reader E60 in E65, Galaxy S) in druge naprave z operacijskim sistemom Android (verzija 2.1 ali višja). Potrebna je namestitvev in avtorizacija programov [Aldiko Book Reader](#) ali [Bluefire Reader](#));
- Sony Reader Daily Edition;
- Sony Digital Readers (PRS-300, 505, 600 and 700BC);
- seznam ostalih naprav je dosegljiv na <http://blogs.adobe.com/digitalpublishing/supported-devices>.

Bralniki Kindle ne podpirajo izposoje e-knjig, ki so zaščitene z Adobovo tehnologijo (izjema je tablica Kindle Fire), tako da je branje teh knjig na njih omejeno. Na bralnike Kindle je možno neposredno ali preko Amazonove storitve **Send to Kindle**, <http://www.amazon.com/gp/sendtokindle>, prenesti največ 60 strani e-knjige, ki smo jih predhodno shranili v mEga iskalniku v PDF obliki.

*Izdelava osebnega računa v mEga iskalniku

- 1 Prijava
- 2 Ustvari nov račun
- 3 Izpolni obrazec
- 4 Shrani

1



3



4

**Sočasno imamo lahko izposojenih največ 10 e-knjig. Za večino je najdaljši rok izposoje 30 dni. Pred samo izposajo preverimo ustreznost e-knjige ali pa izberemo krajši čas izposoje, saj jih predčasno ne moremo vrniti. Po doseženem številu izposojenih e-knjig si lahko nove izposodimo, ko že izposojenim poteče rok izposoje.

***Bluefire <http://itunes.apple.com/us/app/bluefire-reader/id394275498?mt=8>